

## Gruppeninterview

### Activité langagière

Prendre part à une conversation

### But du jeu

Il s'agit pour les élèves, d'interroger leurs camarades et d'inscrire leurs réponses dans un tableau, sous forme de smiley au cycle 2, à l'aide d'un mot ou d'une phrase au cycle 3.

### Organisation

Ce jeu se joue en groupe classe.






### Matériel

Un tableau par élève.

### Déroulement

Les tableaux sont distribués aux élèves qui sont alors invités à se déplacer librement dans la salle de classe afin d'interroger 4 ou 5 camarades de leur choix. Une fois que les élèves ont rempli leur tableau, une lecture peut en être faite. Les élèves rapportent alors, en utilisant la troisième personne du singulier, la réponse obtenue lors de l'interrogation de l'un ou l'autre des enfants.

Un exemple : Isst du gern ... ?

				
Prénom de l'élève interrogé				
....				
....				